

SD-100

DISTRIBUTION ÉLECTRIQUE



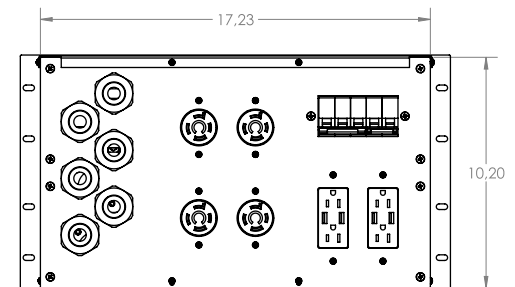
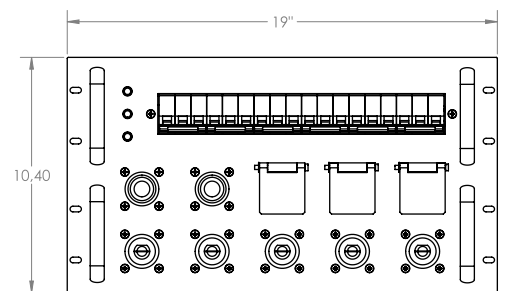
DISTRIBUTION ÉLECTRIQUE

SD-100

La SD-100 est la distribution électrique essentielle pour alimenter votre système de gréage. Elle vous permet de profiter de plusieurs connexions, de différents types et grandeurs de raccords ainsi que d'une entrée Cam-Lok.

La SD-100 est facile à personnaliser selon la tension requise, les connexions nécessaires, etc.

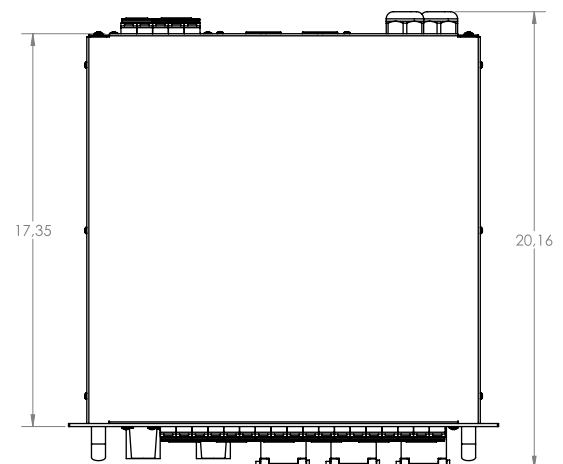
Elle propose des disjoncteurs tripolaires pour les prises triphasées de 208V et unipolaires pour les prises uniphasées de 120V.



La configuration standard propose :

CARACTÉRISTIQUES

- Disjoncteurs 6x 50 A, 1x 20 A. 2x 15 A
- Connecteur d'entrée d'alimentation :
 - Entrée Cam-Lok unipolaire 120 / 208V - 3Ph 200A avec connecteur passage
- Connecteur de sortie d'alimentation :
 - 6x TL4-50A - CS8365
 - 4x HBL-2720
 - 2 Prises doubles uniphasées 120 V avec mise à la terre et port USB
- Dimensions : 19" x 10,40" x 20,16"
- Poids : 75lb



TOUTES LES DIMENSIONS SONT EN POUCES

Homologué

